

KOŁCÓŁ Nr 2

OLEJÓR POD STÓŁEŁŁ PODŁĄCZONY
ODPŁADOK

ODGIECIE U WIEKLUKU
KANAŁDU POWIETRZA WYDŁĘWNEGO


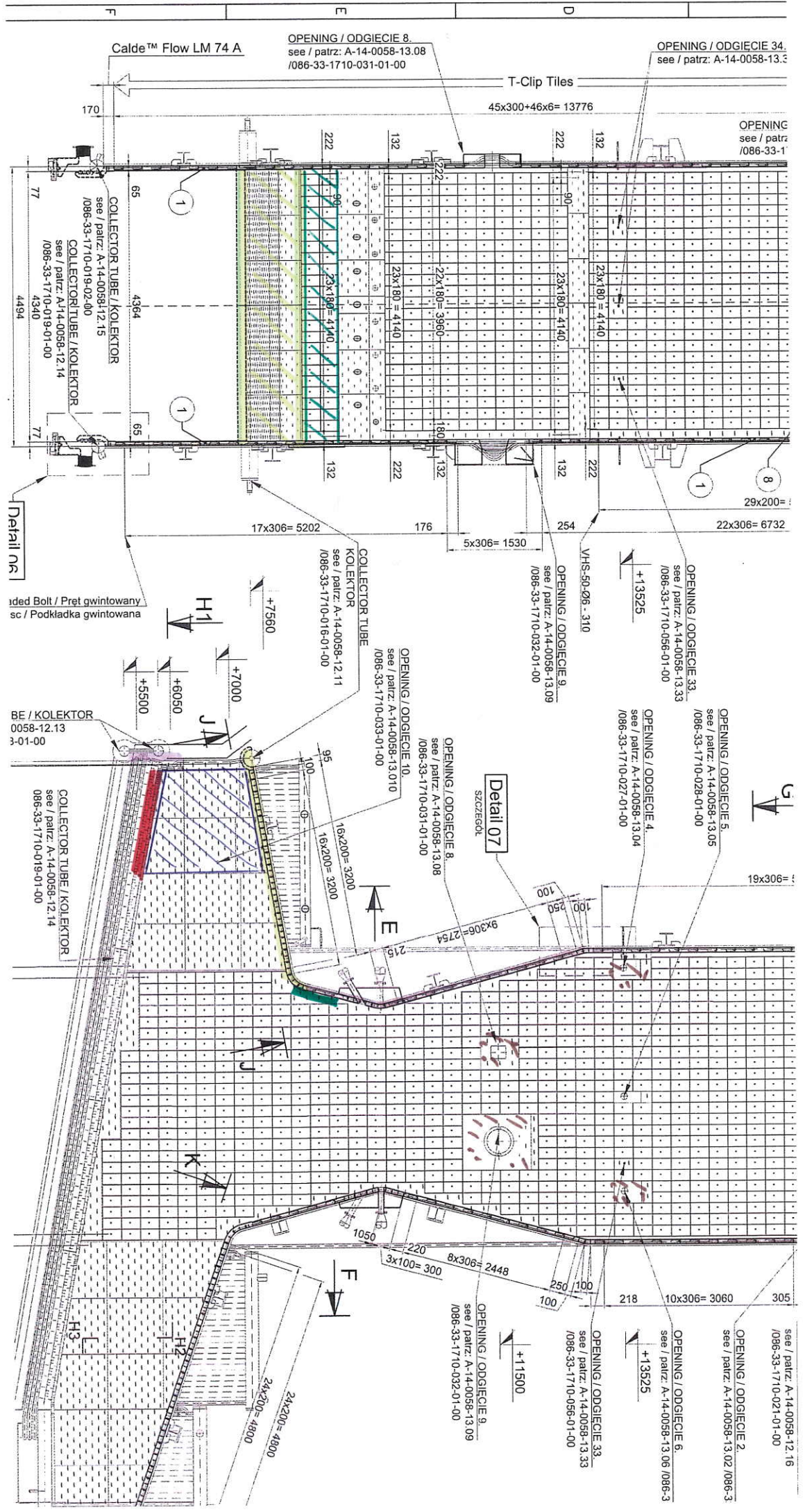
SKŁERPIENIE ZAPŁONOWE

ORIENTACJNE MIEJSCA USZKODZEŃ ŚCIAN I CIĄGÓW

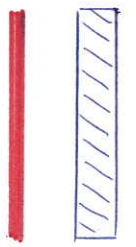
ŚCIANA BOCZNA KOTŁOWNI PALEŃSKOWEJ

KOLEKTOR BOCZNY WZDŁUŻ RUSZTY

Rys. 1



ODGIECIE W KIERUNKU
KANALU PODCIĘTA DŁUGIEGO
SKIEROWANE ZAPADNOŚC



ŚCIANA BOCZNA KOTŁY PALENIKOWEJ
KOLEKTOR BOCZNY LEŻĄCZ RUSZTU

KOLEKTOR NAJ STROEFT PODANUSZY
ODPADKI

ORIENTACYJNE MIEJSCA USKODZENI ŚCIAN I CIĄGU

LOCIEF Nr F

Rys. 2