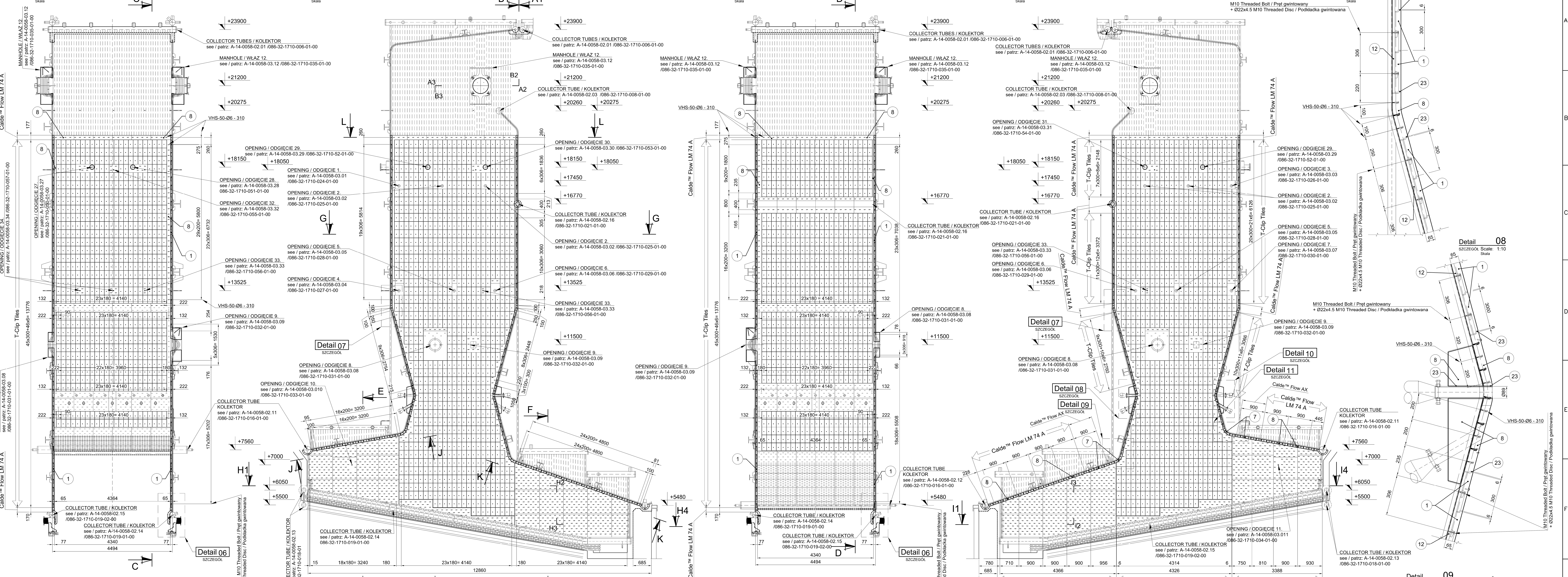


Section A1A4 FRONT WALL
PRZEKROJ Scale: 1:50
SCIANA PRZEDNIA

Section C - C SIDE WALL 1.
PRZEKROJ Scale: 1:50
SCIANA BOCZNA 1.

Section B1B4 REAR WALL
PRZEKROJ Scale: 1:50
SCIANA TYLNA

Section D - D SIDE WALL 2.
PRZEKROJ Scale: 1:50
SCIANA BOCZNA 2.

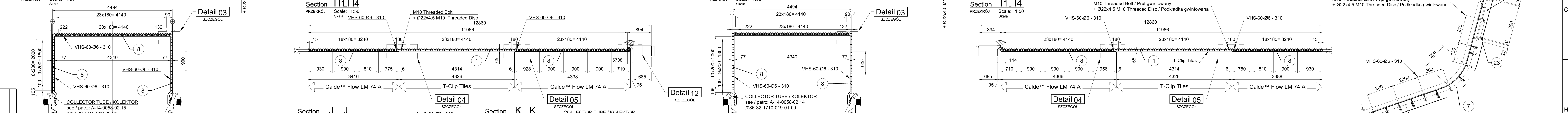


Section E - E
PRZEKROJ Scale: 1:50

Section H1H4
PRZEKROJ Scale: 1:50

Section F - F
PRZEKROJ Scale: 1:50

Section I1I4
PRZEKROJ Scale: 1:50

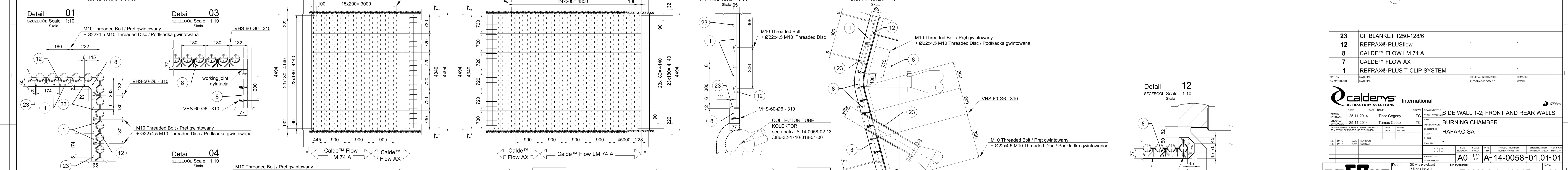


Detail 01
SZCZEGÓŁ Scale: 1:10

Detail 03
SZCZEGÓŁ Scale: 1:10

Detail 06
SZCZEGÓŁ Scale: 1:10

Detail 04
SZCZEGÓŁ Scale: 1:10



23	CF BLANKET 1250-128/6
12	REFRAX® PLUSflow
8	CALDE™ FLOW LM 74 A
7	CALDE™ FLOW AX
1	REFRAX® PLUS T-CLIP SYSTEM

RAFAKO		TKT		E002L1-171003R		00	
POZIOM +/-0.00m = 5m n.p.m.							

calders International		SIDE WALL 1-2; FRONT AND REAR WALLS	
BURNING CHAMBER		RAFAKO SA	
25.11.2014		25.11.2014	
Tibor Glegany		Tibor Glegany	
Tamas Cedoz		Tamas Cedoz	
Stogniew W.		Stogniew W.	

Mostostal		ZAKŁAD UNIESKODLIWIANIA ODPADÓW w Szczecinie	
RAFAKO		SPÓŁKA AKCYJNA	
ZAKŁAD UNIESKODLIWIANIA ODPADÓW Sp. z o.o.		71-504 Szczecin ul. Ciesheńska 9	
Budowa ZTUO dla Szczecińskiego Ols. Metaloproduktów		Projektant: J. J.	
Projektant: J. J.		Data: 25.11.2014	
Projektant: J. J.		Data: 25.11.2014	
Projektant: J. J.		Data: 25.11.2014	
Projektant: J. J.		Data: 25.11.2014	

ŚCIANA BOCZNA 1-2; ŚCIANA PRZEDNIA I TYLNA		086-32-1710-03-01-01		1/1	
-----------------------------------------------	--	----------------------	--	-----	--